



Socle avec aspiration et accessoires optionnels

SOCLE AVEC SYSTÈME D'ASPIRATION CYCLONE POUR TOURET À MEULER.

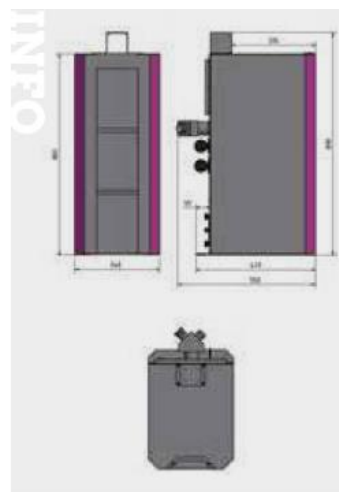
Caractéristiques:

- Support robuste
- Force d'aspiration cyclone intégrée dans le socle permettant un gain d'espace
- Silencieux
- Interrupteur automatique
- Porte-lampe (lampe non-incluse)
- Tiroir à copeaux facile à vider



Convient pour:

- Tourets à meuler GU- et GU-S
- Adaptation possible sur d'autres tourets à meuler

Conseil: vérifiez bien votre tension de votre touret à meuler. Modèle 400V besoin d'un neutre. N'oubliez pas de commander le touret à meuler ainsi que les tuyaux d'aspiration (713107111).



Aspiration cyclonique GU1 230V

N° de cde		713107110 	713107109 
N° orig.		GU1 230V	GU1 400V
Tension	V	230 V / 1 Ph	3x400
Puissance	kW	1,3	1,3
Poids	kg	40,00	40,00
Dimensions (L x l x h)	mm	477x310x805	550x340x890